

Miera spokojnosti zákazníkov katedry Priemyselného inžinierstva (III. stupeň štúdia)

Výsledky prieskumu k 03/2022

1. Čiastkový znak spokojnosti - Obsahová náplň štúdia (predmety):
(1-najhoršie, 5-najlepšie)

[Ďalšie podrobnos](#)  Insights

11

Odpovede

3.73

Priemerné číslo

2. Čiastkový znak spokojnosti - Vedecká úroveň výučby:
(1-najhoršie, 5-najlepšie)

[Ďalšie podrobnos](#)  Insights

11

Odpovede

3.64

Priemerné číslo

3. Čiastkový znak spokojnosti - Možnosti konzultácií v praxi:
(1-najhoršie, 5-najlepšie)

[Ďalšie podrobnos](#)  Insights

11

Odpovede

3.55

Priemerné číslo

4. Čiastkový znak spokojnosti - Prístup školiteľa:
(1-najhoršie, 5-najlepšie)

[Ďalšie podrobnos](#)  Insights

11

Odpovede

4

Priemerné číslo

5. Čiastkový znak spokojnosti - Prístup ostatných vyučujúcich:
(1-najhoršie, 5-najlepšie)

[Ďalšie podrobnos](#)  Insights

11

Odpovede

3.82

Priemerné číslo

6. Čiastkový znak spokojnosti - Pedagogická prax:
(1-najhoršie, 5-najlepšie)

[Ďalšie podrobnos](#)  Insights

11

Odpovede

3.82

Priemerné číslo

7. Čiastkový znak spokojnosti - Dostupnosť a vybavenie laboratórií:
(1-najhoršie, 5-najlepšie)

[Ďalšie podrobnos](#)  Insights

11

Odpovede

3.91

Priemerné číslo

8. Čiastkový znak spokojnosti - Možnosti mobilít:
(1-najhoršie, 5-najlepšie)

[Ďalšie podrobnos](#)  Insights

11

Odpovede

3.91

Priemerné číslo

9. Čiastkový znak spokojnosti - Dostupnosť konferencií:
(1-najhoršie, 5-najlepšie)

[Ďalšie podrobnos](#)  Insights

11

Odpovede

4.09

Priemerné číslo

10. Čiastkový znak spokojnosti - Študijné prostredie na fakulte:
(1-najhoršie, 5-najlepšie)

[Ďalšie podrobnos](#)  Insights

11

Odpovede

3.55

Priemerné číslo

11. Celkový znak spokojnosti - Rozsah získaných poznatkov:
(1-najhoršie, 5-najlepšie)

[Ďalšie podrobnos](#)  Insights

11

Odpovede

3.82

Priemerné číslo

12. Celkový znak spokojnosti - Zabezpečenie vedeckou literatúrou (dostupnosť databáz):
(1-najhoršie, 5-najlepšie)

[Ďalšie podrobnos](#)  Insights

11

Odpovede

4.18

Priemerné číslo

13. Celkový znak spokojnosti - Hodnotenie celkovej spokojnosti so študijným programom:
(1-najhoršie, 5-najlepšie)

[Ďalšie podrobnos](#)  Insights

11






Odpovede

3.73

Priemerné číslo

14. Odporúčali by ste absolvovaný študijný program aj iným?

[Ďalšie podrobnos](#)  Insights

 Určite áno	3
 Skôr áno	3
 Skôr nie	2
 Určite nie	2
 Nie som rozhodnutý	1



15. Uvedte prosím, Vaše námety na zlepšenie:

[Ďalšie podrobnosti](#)

3

Odpovede

dodržiavanie termínov povinností zo strany katedry voči doktorandom, zvýšiť kooperáciu doktorandov s vedeckými výskumami, zlepšenie/centralizovanie informácií pre doktorandov

Realizácia širšej kooperácie medzi doktorandami Katedry priemyselného a digitálneho inžinierstva Košickej technickej univerzity a našimi doktorandami formou zdieľania oblastí ktoré riešime v rámci dizertačných prác a softvérových tutoriálov napríklad prostredníctvom spoločného servera.

Možnosť kooperovať na riešení projektov z praxe.